


no 15

Pieds au sec !

Niveau de difficulté : ✕




Fournitures :

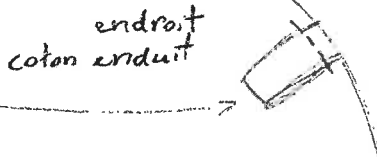
- 1 mini coupon de coton enduit
- 1 mini coupon d' éponge
- 60 cm de ruban gros grain
- 1.65 m de cordelette
- 1 stop-cordon



Montage :

- 1- Couper le gros grain en 12 morceaux de 5 cm.
- 2- Tracer un cercle de 50 cm de diamètre sur l'envers du coton enduit. Couper.
- 3- Tracer 12 repères tout autour du disque de coton enduit (espace de 13 cm).



- 4- Plier en deux les 12 coupons de gros grain et les coudre sur l'endroit du coton enduit sur chaque repère.

- 5- Poser l'endroit du coton enduit sur l'éponge côté velours. Coudre à 1 cm du bord du disque en prenant soin de laisser une ouverture de 10 cm afin de retourner l'ouvrage. Fermer par un point main.
- 6- Glisser la cordelette dans les brides de gros grain puis dans le stop cordon. Nouer.